

# LE GUIDE BARDAGE

Tout pour préparer votre projet bardage composite





MORE TIME  
FORE LIFE

-

PLUS DE TEMPS  
POUR L'ESSENTIEL

Réelle signature de votre lieu de vie, le bardage révèle votre extérieur et lui offre cette touche personnelle et unique propre à vous. Une allure originale et soignée pour une maison qui ne ressemblera à aucune autre.

Et parce que chaque projet est différent, neowood met un point d'honneur à vous accompagner dans la création de votre extérieur. De la première recherche d'inspiration au choix final, découvrez comment bien préparer votre projet bardage.





# SOMMAIRE

De quoi allons-nous parler ?

Les réglementations à connaître	1
Quel matériau choisir pour mon bardage ?	2
Zoom sur le bois composite	3
Quel type de bardage choisir ?	4
Faites le plein d'inspiration	5
Les conseils décoration	6
Poser son bardage : faire soi-même ou faire appel à un installateur ?	7
Comment réaliser mon projet ?	8
Qu'en disent les clients neowood ?	9

# RÉGLEMENTATIONS

Quelles démarches faire avant un projet bardage ?

## ETAPE 1 : LE P.L.U


La première chose à vérifier avant tout projet de bardage est le PLU ou Plan Local d'Urbanisme. Ce document, disponible dans votre mairie, établit un projet global d'urbanisme dans votre commune.

Il pourra donc influencer l'aspect de votre bardage notamment :

- sa hauteur
- sa teinte
- ou sa surface

## ETAPE 2 : LA DÉCLARATION PRÉALABLE DE TRAVAUX

Il faudra ensuite faire une déclaration préalable de travaux. Ce document a pour objectif de présenter votre projet à votre mairie. Il permettra d'évaluer si votre bardage est conforme au PLU.



## BON À SAVOIR



### ÉCHAFFAUDAGE

Si votre maison donne sur la rue, l'installation d'un échaffaudage ou toutes installations éphémères doit être encadrée et validée par la mairie.



### MAISON EN ZONE PROTÉGÉE

Si votre maison se situe en zone protégée alors toute construction devra être validée en amont par les architectes des Bâtiments de France.



### MAISONS MITOYENNES

Pour les maisons mitoyennes, il est toujours conseillé de communiquer votre projet à vos voisins en plus des démarches habituelles.



# MATÉRIAUX

Mon bardage idéal ?

Bardage claire-voie Neo XS teinte teck

## UN BARDAGE FACILE À VIVRE ?

### Le bois composite

Une pose et un entretien simples pour un bardage facile à vivre au quotidien.

### L'aluminium

Facile à poser, un bardage aluminium nécessite très peu d'entretien.

### Le PVC

Le PVC est un matériau simple à entretenir mais qui s'abîme rapidement.

## UN BON RAPPORT QUALITÉ-PRIX ?

### L'aluminium

Un bardage métallique constitue un réel investissement dans le temps.

### Le bois composite

Un bardage imitation bois plus résistant et durable qu'un bois naturel.

### Le PVC

Un faible coût pour un bardage qui nécessite d'être changé tous les 10 ans maximum.

## UN MATÉRIAU RÉSISTANT ?

### L'aluminium

S'il ne rencontre pas de choc important, l'aluminium peut durer jusqu'à 75 ans.

### Le bois composite

Ce matériau résiste parfaitement à l'humidité et aux UVs pour un bardage ultra-résistant.

### Le bois naturel

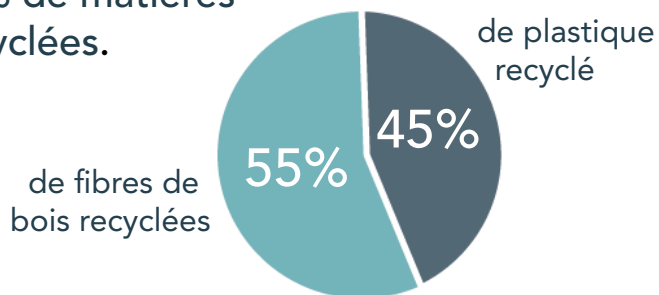
De part sa naturalité, ce matériau a tendance à se griser et s'abîmer rapidement.

	LE BOIS NATUREL	LE BOIS COMPOSITE	LE PVC	L'ALUMINIUM
<u>FACILITÉ D'ENTRETIEN</u>	● ● ● ●	● ● ● ●	● ● ● ●	● ● ● ●
<u>RÉSISTANCE</u>	● ● ● ●	● ● ● ●	● ● ● ●	● ● ● ●
<u>PRIX MOYEN</u>	35-90€ /m <sup>2</sup>	50-100€ /m <sup>2</sup>	20-50€ /m <sup>2</sup>	100-200€ /m <sup>2</sup>
<u>GARANTIE</u>	10-15 ans	20-25 ans	10 ans	50 ans

# LE BOIS COMPOSITE

Pour un extérieur responsable et résistant

Le bois composite est un matériau réalisé à base de fibres de bois et plastique recyclés. Chez neowood, notre bois composite UltraProtect est composé à **95% de matières recyclées.**



Bardage composite Sensation Structuré teinte teck

## Comment fabrique-t-on une lame composite neowood ?




Lors de la fabrication, une fine **couche de protection** est fusionnée sur le noyau composite.

Recouverte de ce bouclier protecteur, la lame voit ses avantages décuplés. Elle résiste parfaitement à l'humidité, **ne se décolore pas** et ne nécessite qu'un entretien minime !

## LE BOIS COMPOSITE Une alternative écologique

Nous ne coupons aucun arbre lors de notre procédé de fabrication.

1m<sup>2</sup> de bardage ultraprotect équivaut à 100 bouteilles plastique recyclées.

-  Une composition écologique
-  Un entretien responsable
-  Un produit durable





# TYPE DE BARDAGE

Bardage classique ou claire-voie ?



Bardage composite Sensation Structuré teinte teck



Claire-voie composite NEO XL teinte sable

## LE BARDAGE ULTRAPROTECT



- Lames pleines
- Force et modernité
- Finitions lisses ou structurées
- 5 teintes au choix
- Idéal pour les maisons traditionnelles et authentiques

## LE CLAIRE-VOIE NEO



- Lames pleines constituées de fins tasseaux
- Design et finesse
- Finitions NEO XS ou XL
- 3 teintes au choix
- Parfait pour les maisons cubiques ou contemporaines.

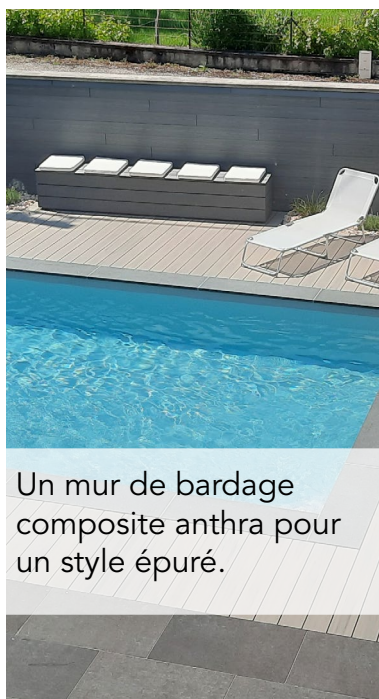


## BON À SAVOIR

Ces deux bardages peuvent se poser à l'horizontale comme à la verticale. Sachez simplement qu'une pose verticale nécessitera plus de temps et de matériaux.

# INSPIRATION

Trouvez le style qui vous ressemble



Un mur de bardage composite anthra pour un style épuré.



Des touches de composite teck pour habiller une maison.



Du composite teinté sable pour illuminer son extérieur.



Un mur composite teinté teck pour un effet chaleureux.

## QUELLE TEINTE CHOISIR ?

### BON À SAVOIR :

Contrairement au bois, le composite est disponible en plusieurs teintes au choix.



TECK\*



IPÉ



IVOIRE




SABLE\*



ANTHRA\*

\*Disponible aussi avec Neo



Besoin d'un aperçu ?

Commandez votre **coffret échantillons gratuitement** sur [neowood.fr](https://neowood.fr) livré chez vous en 48h.

[COMMANDER MES ÉCHANTILLONS](#)



# LES CONSEILS DÉCO

Tout pour un bardage design

## Mariez les matières

N'hésitez pas à sublimer votre bardage composite en l'associant à d'autres matières telles qu'un mur en pierres ou un bardage métallique.

## Mixez les teintes avec précaution

Évitez d'associer plus de 2 teintes différentes pour garder un rendu harmonieux.

## Évitez les trop grandes surfaces

Installer un bardage sur une trop grande surface risquerait d'étouffer votre façade et d'assombrir votre extérieur.

## Éclairez votre façade

N'hésitez pas à mettre en avant votre bardage avec des appliques murales ou autres éclairages extérieurs.

## Inspirez-vous de votre environnement

Pour une maison qui se fond dans son environnement, inspirez-vous de ce qui vous entoure ! Maison en forêt, maison cubique neuve...

PLUS D'IDÉES DÉCO SUR  
NOTRE BLOG



# POSER SON BARDAGE

Faire soi-même ou faire appel à un professionnel ?



Il est tout à fait possible de monter votre bardage par vous-même. Sachez qu'un tel projet nécessite un minimum de temps, d'énergie et de matériel spécifique.

Bardage Sensation Structuré teinte teck

## POSER UN BARDAGE SEUL(E)

Les choses à savoir...

- ☑ Comptez 1 à 2h de travail par m<sup>2</sup>
- ☑ Faites appel à un(e) ami(e) pour plus d'efficacité
- ☑ Bien préparer le plan de pose en amont

## FAIRE APPEL À UN INSTALLATEUR

Pourquoi ?



Manque de temps



Manque de matériel adapté  
(échafaudage...)



Assurance d'un travail bien fait



Plus de tranquillité

## POSE PAR UN ARTISAN

Quel prix ?

50-90€ /m<sup>2</sup>

Selon la situation géographique, la complexité et la surface du projet ou l'expérience de l'installateur.

## COMMENT TROUVER UN BON PRO ?

neowood vous propose les contacts d'installateurs agréés proches de chez vous !

[NOUS CONTACTER](#)



# PARCOURS

Comment réaliser mon projet ?

Avant de commencer, veillez à vous poser les bonnes questions pour un projet réussi.

Quel type de mur ?  
Quelle surface ?  
Quel budget ?

Bardage Sensation Structuré teinte anthra



# LES PROJETS NEOWOOD

Qu'en disent nos clients ?



“Très content ! Bon service, bonne qualité et délais respectés !

Une touche de bardage composite de la gamme Sensation Lisse teinte teck. Idéal pour sublimer le bardage métallique de cette maison moderne plain pied.


“Très bon produit. Facile à installer et le rendu est superbe !

Nos clients ont opté pour des lames composite de la gamme Sensation Structuré, teinte anthra. Un choix parfait pour cette maison en bord de mer !



“Produit d'excellente qualité. Résultat parfait.

Rien de mieux pour sublimer un étage extérieur qu'un faux claire-voie composite Neo XS teinte teck horizontal.



## LES MOTS DES PROS

“Savoir compter sur son fournisseur est vraiment appréciable !

- MisTher

“Parfait ! Commande conforme et produits de qualité !

- Carré Production

“Mention très bien pour le conditionnement et la qualité de la livraison.

- 1001 jardins



# neowood

More Time For Life

Retrouvez-nous sur  
les réseaux sociaux !



[www.neowood.fr](http://www.neowood.fr)



09 72 46 86 41



nw